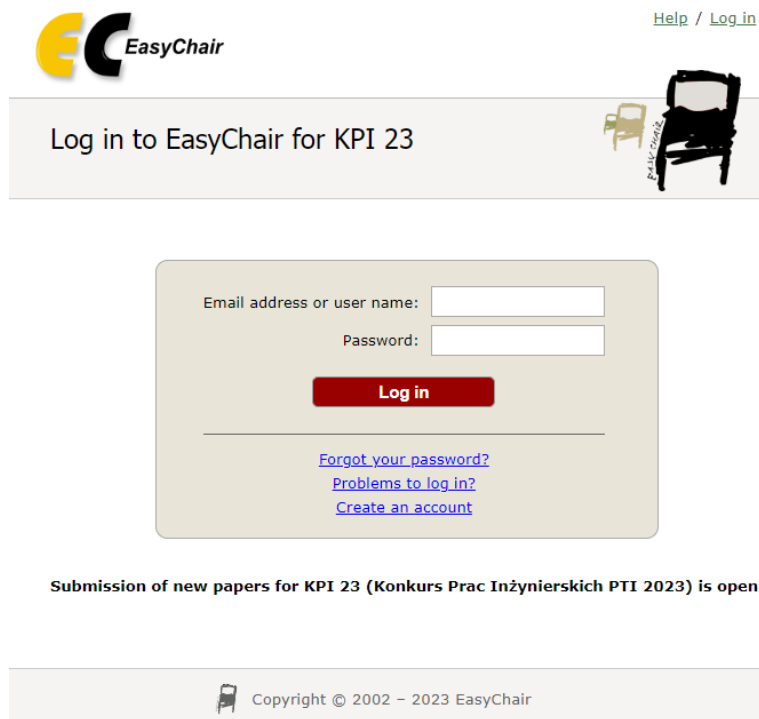


Instrukcja dla uczestników

III Ogólnopolskiego Konkursu Polskiego Towarzystwa Informatycznego na najlepsze prace i projekty inżynierskie z informatyki

1. Skorzystaj z linku <https://easychair.org/conferences/?conf=kpi23>
link jest dostępny również na stronie internetowej Konkursu <https://kpi.pti.org.pl/>



Help / Log in

Log in to EasyChair for KPI 23

Email address or user name:

Password:

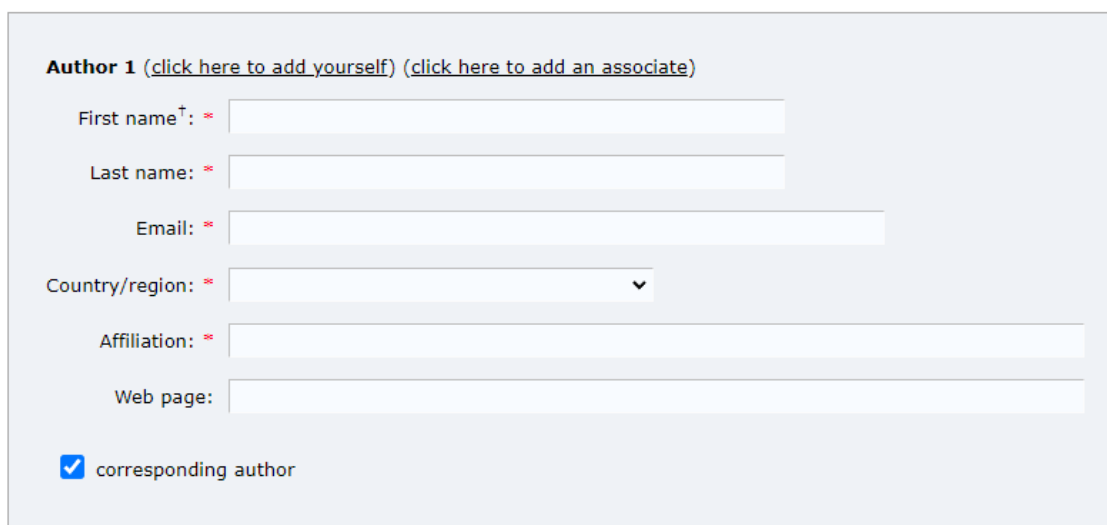
Log in

[Forgot your password?](#)
[Problems to log in?](#)
[Create an account](#)

Submission of new papers for KPI 23 (Konkurs Prac Inżynierskich PTI 2023) is open.

Copyright © 2002 - 2023 EasyChair

2. Zaloguj się do systemu lub załóż konto
3. Wybierz link ***make a new submission***
4. Postępuj zgodnie z instrukcjami, krok po kroku, a następnie użyj przycisku ***Submit*** na dole formularza.
Wymagane pola są oznaczone *
5. Formularz wypełnij w języku polskim
6. Wpisz swoje dane: Imię, nazwisko, adres e-mail, kraj, nazwa uczelni, na której broniona była zgłaszana praca inżynierska lub oceniany zgłaszany projekt inżynierski



Author 1 ([click here to add yourself](#)) ([click here to add an associate](#))

First name[†]: *

Last name: *

Email: *

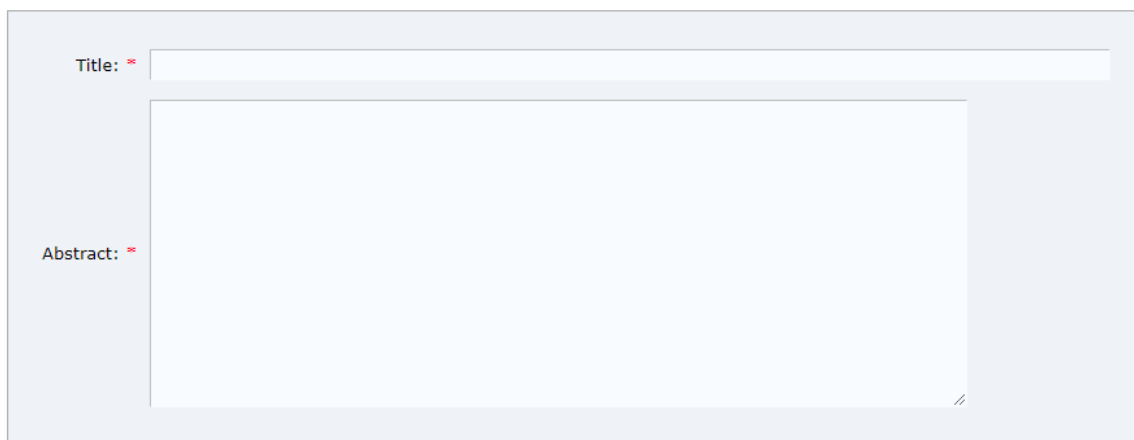
Country/region: *

Affiliation: *

Web page:

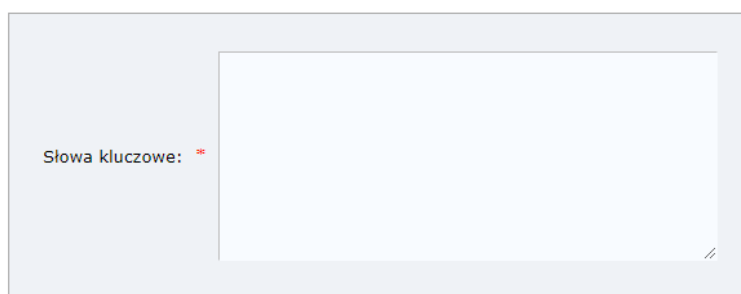
corresponding author

7. Jeśli praca/projekt był realizowany w zespole, podaj w kolejnych elementach formularza pozostałych autorów, w przeciwnym razie pozostaw elementy **Author 2** i **Author 3** puste. W przypadku wykonania pracy/projektu przez większą liczbę osób, użyj linku **Click here to add more authors** i dodaj kolejnych autorów
8. Wpisz tytuł oraz krótki opis pracy/projektu



The image shows a light blue form with two input fields. The first field is labeled 'Title: *' and is empty. The second field is labeled 'Abstract: *' and is also empty. A small cursor icon is visible at the bottom right of the abstract field.

9. Wpisz minimum 3 słowa kluczowe związane z tematem pracy/projektu, rozdzielone znakiem Enter.



The image shows a light blue form with one input field labeled 'Słowa kluczowe: *'. The field is empty. A small cursor icon is visible at the bottom right of the field.

10. Uzupełnij ankietę zgodnie z instrukcjami zwracając szczególną uwagę na:

- podanie pełnej nazwy uczelni oraz wydziału/instytutu, w którym obroniona była praca inżynierska lub realizowany był projekt inżynierski zgłaszany w konkursie,
- podanie daty ukończenia studiów, w ramach których obroniona była praca inżynierska lub realizowany był projekt inżynierski zgłaszany w konkursie, w formacie **RRRR-MM-DD**,
- podanie prawidłowych danych promotora/opiekuna, **np. dr hab. inż. Jan Kowalski**,
- podanie prawidłowego linku do wersji demonstracyjnej oprogramowania. Jeśli w ramach pracy/projektu nie wykonano takiego oprogramowania lub umieszczenie linku nie jest możliwe, należy pozostawić pole puste,
- udzielenie odpowiedzi na cztery pytania związane z realizowaną pracą/projektem.

11. Dołącz wymagane pliki:

- plik PDF pracy inżynierskiej lub plik z opisem (raportem, przewodnikiem) projektu inżynierskiego,
- możesz dołączyć dodatkowe pliki (ZIP/PDF) związane z realizowaną pracą/projektem, a istotne w kontekście Konkursu,

- zaświadczenie z uczelni potwierdzające termin obrony lub termin złożenia projektu inżynierskiego oraz uzyskania tytułu inżyniera. Dokument może być wydany w formie tradycyjnej, a następnie zeskanowany i zapisany w formacie PDF lub wydany w formie elektronicznej opatrzone podpisem elektronicznym.
- oświadczenie promotora lub opiekuna zgodne z udostępnionymi wzorami. Oświadczenie może być wystawione w formie tradycyjnej, a następnie zeskanowane i zapisane w formacie PDF lub wystawione w formie elektronicznej opatrzone podpisem elektronicznym.
- oświadczenie każdego z autorów pracy/projektu zgodne z udostępnionym wzorem. Oświadczenia mogą być wystawione w formie tradycyjnej, a następnie zeskanowane i zapisane w formacie PDF lub wystawione w formie elektronicznej opatrzone podpisem elektronicznym.

12. Po prawidłowym wypełnieniu wszystkich pól formularza zgłoszeniowego otrzymasz informację

KPI 23 Submission 1

The submission has been saved!

13. Istnieje możliwość aktualizacji informacji podanych w formularzu oraz zmiany załączonych plików poprzez użycie odpowiednich linków

[Update information](#)
[Update authors](#)
[Update files](#)

Życzymy powodzenia!